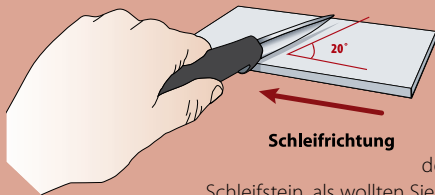
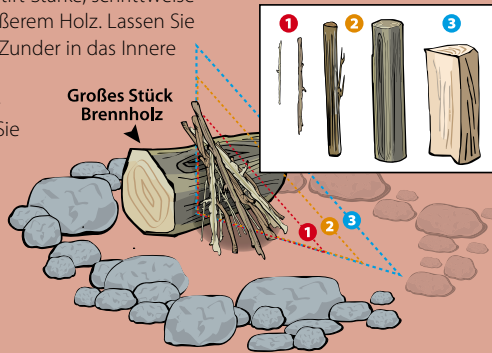


CAMPING & RUCKSACKSACKREISEN

Camping Tipps

- Eine der einfachsten Methoden um ein Lagerfeuer zu machen und zu betreiben ist das "Anlehn"-Feuer. Dabei wird pyramidenförmig Brennholz an ein großes Stück Brennholz geschichtet. Man beginnt im Aufbau mit Holz in Bleistift-Stärke, schrittweise gefolgt von größerem Holz. Lassen Sie eine Lücke, um Zunder in das Innere der Pyramide bringen zu können. Schließen Sie diese Lücke mit kleinem Holz wenn der Zunder entzündet ist.



- Um ein Messer zu schärfen: Gleiten Sie mit dem Messer so über den Schleifstein, als wollten Sie eine dünne Scheibe davon abschneiden. Halten Sie die Messerklinge ungefähr in einem 20 Grad Winkel und schneiden Sie stetig. Zählen Sie die einzelnen „Schnitte“ und machen Sie ebensoviel auf der anderen Seite.

- Wenn Ihr Gaskocher bei kaltem Wetter nur schwer in Gang kommt, stellen Sie ihn in einen Topfdeckel und füllen diesen 2 cm mit kaltem Wasser. Der Kocher wird nun mit ganzer Kraft arbeiten (der Brennstoff hat nun mindestens 0°C). Verwenden Sie dazu kein heißes Wasser.

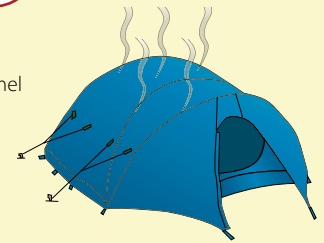


GERUCHSBESEITIGUNG

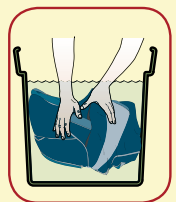
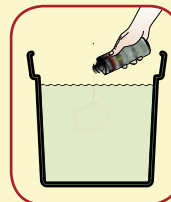


Um strenge Gerüche aus Stiefeln und Schuhen zu beseitigen benutzen Sie ReviveX® Geruchsbesitzer für Schuhwerk. Besprühen Sie sorgfältig alle Oberflächen – innen und außen, inklusive der Zunge, wo sich üblicherweise die geruchsbildenden Bakterien verstecken.

Zur Beseitigung von Gerüchen, Schimmel und Mehltau von Zelten und sonstiger Ausrüstung, ohne die wasserdichte Beschichtung oder die Gewebe zu beschädigen, benutzen Sie bitte McNett MiraZyme.



- Füllen Sie einen Behälter mit genügend kaltem Wasser um den Ausrüstungsgegenstand tauchen zu können. Für Zelte und Rucksäcke geben Sie 30-60 ml Mirazyme (abhängig von der Stärke des Geruchs) hinzu. Gut vermischen.
- Öffnen Sie alle Reißverschlüsse und Klappen, etc.. Tauchen Sie den Gegenstand in die Lösung, bis er innen und außen gesättigt ist. 10 Minuten einwirken lassen, dann herausnehmen.
- Nicht ausspülen. Viele der Enzyme entfalten Ihre größte Wirkung beim Trocknen. Für die Lufttrocknung in den Schatten hängen. Nicht maschinell trocknen.



- Beseitigen Sie starke Gerüche von Sandalen, indem Sie das Fußbett in, mit MiraZyme behandeltes, Wasser ausbürsten. Lassen Sie die Sandalen trocknen (die MiraZyme Mikroben "bearbeiten" die Sandalen während des Trocknens) und legen Sie sie dann über Nacht in die Gefriertruhe, um die letzten überbeliehenden Reste zu beseitigen.

